

NM-Oppgave 2023

Programområde: FBIE

Fag: Interiør



Innhold

1. Forord
2. Beskrivelse av oppgave
3. Gjennomføring av oppgaven
 - Forberedelser
 - Konkurransedagen
 - Hva skal leveres
4. Veiledning og instruks til utøverne
 - Innlevering
 - Nødvendig materiell og utstyr
 - Vedlagt
5. Bedømmingskriterier

1. Forord

Skole-NM 2023 i Interiørfaget arrangeres på Edvard Munch videregående skole i Oslo.

Elisabeth Kristiansen Martini er kontaktperson på skolen og spørsmål om oppgaven kan rettes til henne på epost:

elisabeth.martini@osloskolen.no

Det tas forbehold om at oppgaven kan justeres noe til NM om det blir behov for det.

2. Beskrivelse av oppgaven

Innredning og disponering av rom er kjerneaktiviteten i interiørfaget. Stuen er et rom som kan ha flere funksjoner- blant annet å samle venner, hobbyaktiviteter, spising, tv-titting og avslapping. Du skal utarbeide løsningsforslag for en stue i en liten leilighet. Informasjon om beboer(e) blir gitt på forberedelsesdagen.

3. Gjennomføring av oppgaven

Dette skrevet er tilgjengelig før NM-dagen og brukes som forberedelse for deltakerne.

Forberedelser

Du skal under forberedelsen gjøre undersøkelser om hva man trenger i en velfungerende stue. Hvilke innredningselementer er mulig å tilføre rommet og hvilke leverandører kan du bruke? Test gjerne ut forskjellige løsninger og stiler for å være forberedt til konkurransedagen.

Boligen er en leilighet på 49 m2 som inneholder gang, kjøkken, soverom, bad og stue. Leiligheten ligger i 2 etasje i et borettslag fra 1936 som har bygningsmasse og fasade av teglstein.

På forberedelsesdagen får du informasjon om beboer(e).

Konkurransedagen

Det er lov å stille på konkurransedagen med plantegning uten møbler, men selve løsningsforslaget skal settes sammen på denne dagen. Du får utdelt en plantegning på A3 ark om ønskelig.

Forslag til fremgangsmåte:

- Vi anbefaler at du starter med å lese informasjonen om hvem beboerne er og hva de ønsker i forhold til funksjon og estetikk.
- Så bør du utvikle ideen som du viser frem med et abstrakt moodboard. I dette skal du vise stemningen/stilen du vil ha i rommet uten å bruke bilder av ferdige interiørløsninger.
- Deretter bør du planlegge en funksjonell stue ut fra beboernes ønsker. Løsningen viser du med en plantegning og et produkt- og materialkart med fargepalett. I tillegg kan du om ønskelig levere andre visualiseringer.

Hva skal leveres:

1. Abstrakt moodboard som formidler stemning/stil i rommet
2. Plantegning i målestokk 1:20 eller 1:50
3. Produkt- og materialkart med fargepalett. Dette kan være en kombinasjon av fysiske materialer/fargeprøver og digitale bilder. Du velger om alt er samlet, eller om informasjonen er delt opp.
4. Eventuelle visualiseringer om ønskelig – f.eks om det er innredningsdetaljer/elementer du vil vise og som ikke kommer frem på plantegning (f.eks skisser, perspektiv, 3d visualisering).

4. Veiledning og instruks til utøverne

Innlevering

Tid for oppgaven er 4 timer. Ferdigstilt oppgave leveres i sin helhet innen tidsfrist.

Du skal skrive ut og levere i liggende A3-format (i tillegg til annet fysisk materiell). Personell på skolen er tilgjengelig for å hjelpe med utskrivning.

Nødvendig materiell og utstyr

Det forventes at du har med egen datamaskin med relevant programvare og annet utstyr som ønskes brukt til gjennomføring. Skolen har materialer og fargeprøver til farge-materialkart som kan brukes ved behov.

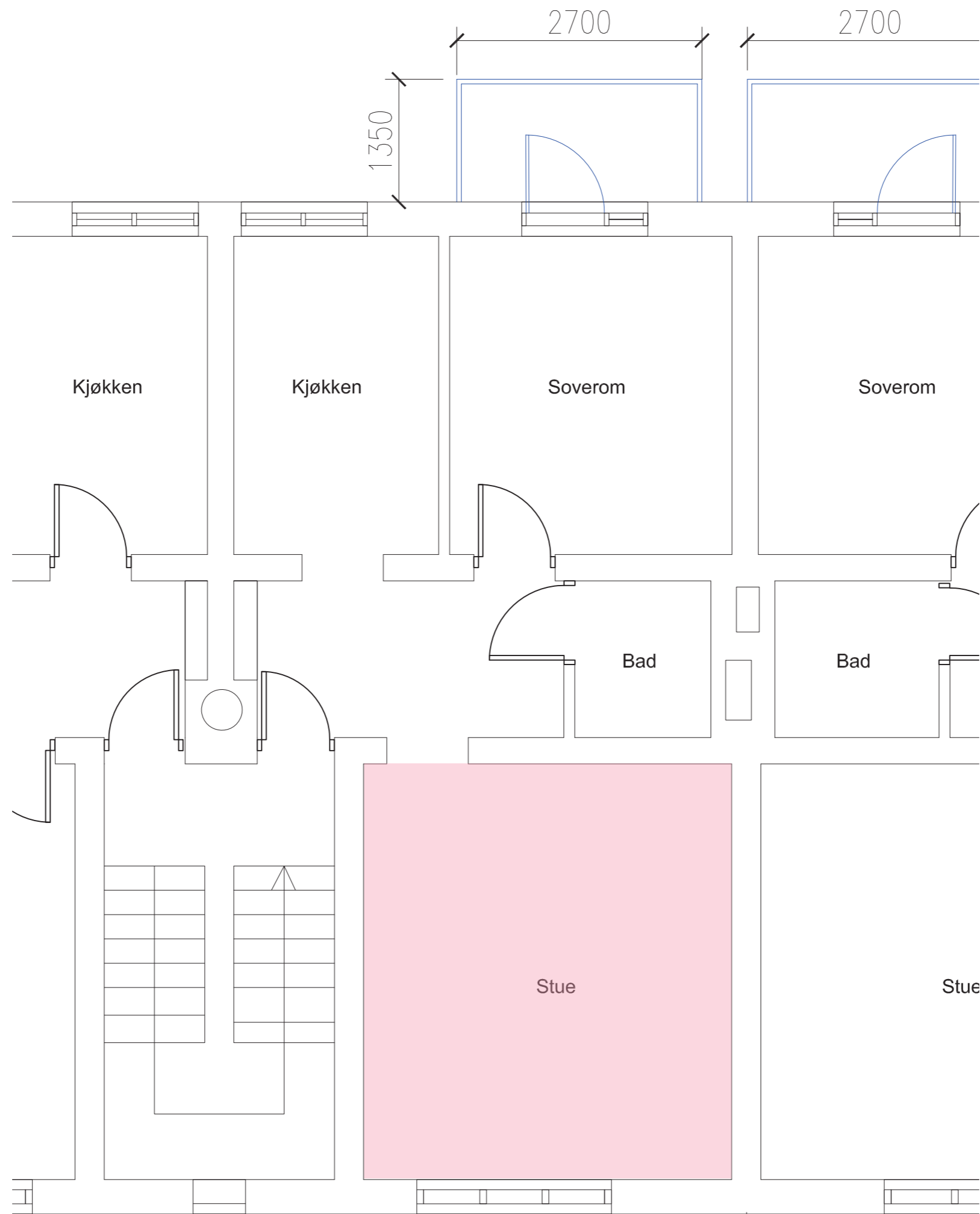
Vedlagt:

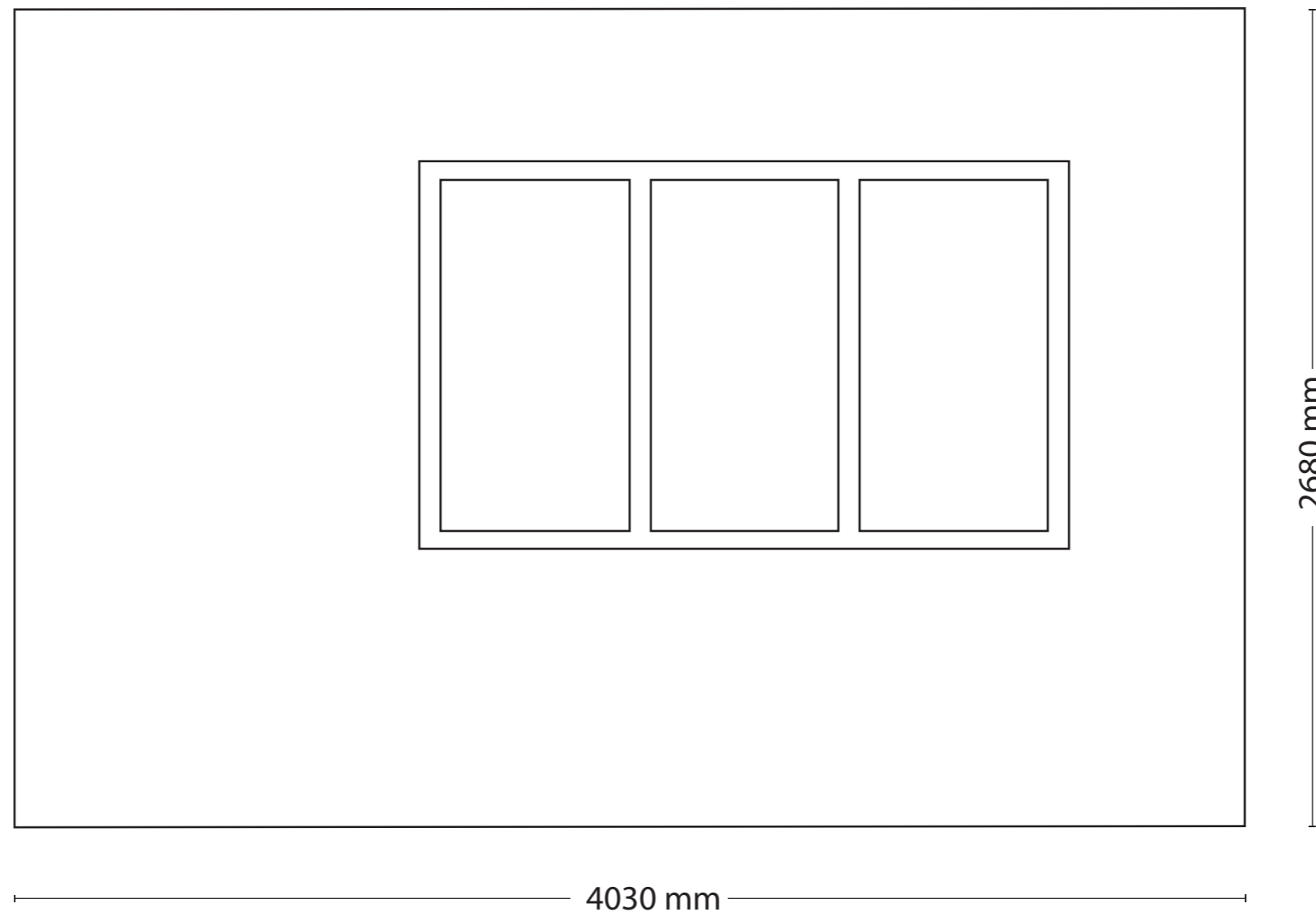
- Plantegning leilighet
- Plantegning stue
- Oppriss vindusvegg

5. Bedømmingskriterier


I hvilken grad er det:

- vist forståelse for kundens behov og ønsker
- utformet et moodboard som formidler rommets stemning/stil
- valgt farger, materialer og produkter sett i forhold til estetikk og kundens behov
- en løsning som oppleves funksjonell og helhetlig
- vist teknisk kompetanse i utførelse av plan
- helhet i innlevert materiale





Oppriss vegg med vindu
Målestokk 1:20



Plan stue
Målestokk 1:20